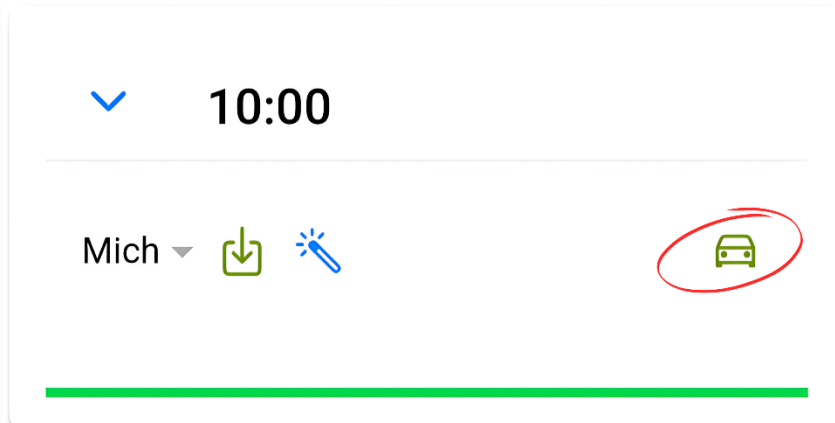


## So funktioniert die digitale Buchung:

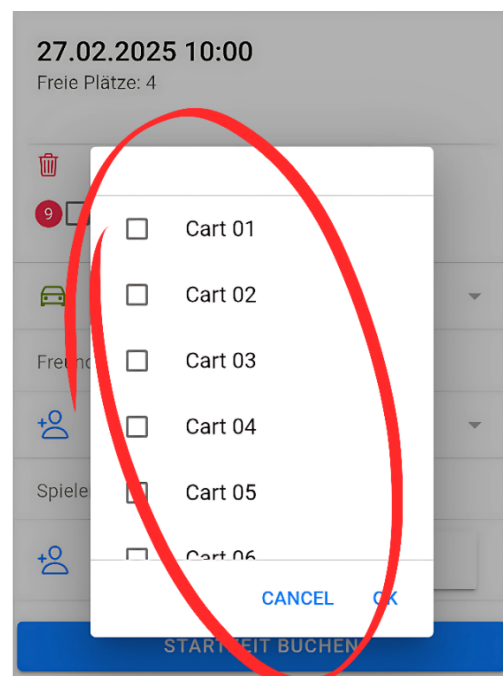
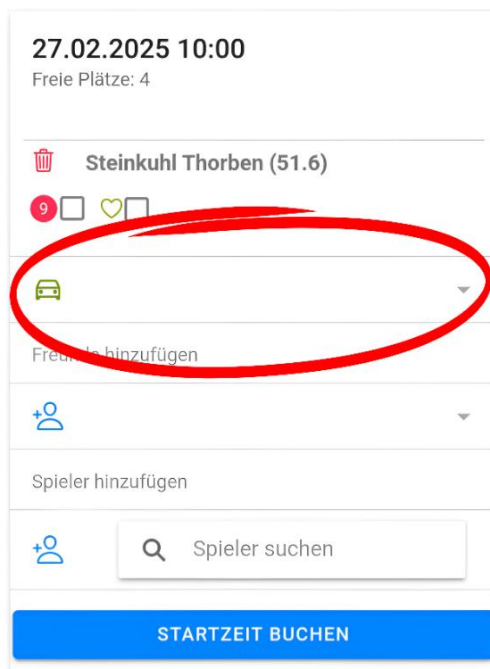
### 1. Cart-Symbol auswählen

Öffnen Sie die Startzeitbuchung in der App. Wenn Carts auf dem Platz erlaubt sind, erscheint ein **Cart-Symbol** (siehe Beispielbild in der App). Tippen Sie darauf.



### 2. Verfügbarkeit prüfen und buchen



Im Feld „Carts“ werden nur die aktuell verfügbaren Carts angezeigt. Ist keines sichtbar, stehen keine zur Verfügung. Wählen Sie ein Cart aus und schließen Sie die Buchung wie gewohnt ab.




### 3. Bestätigung und Details

Nach erfolgreicher Buchung erscheint ein **Cart-Symbol neben Ihrem Profilbild** (siehe App-Screenshot). Unter „Mein Club“ finden Sie alle Buchungsdetails, und Ihre Startzeit-Bestätigungsmail wird automatisch um die Cart-Informationen ergänzt.


10:00

Mich  

 Steinkuhl Thorben (51.6)

Startzeiten

27.02.2025 10:00: 18-Loch (Steinkuhl Thorben)

27.02.2025 10:00: Cart 01 

### Startzeit gebucht

Hallo Thorben Steinkuhl,

Die Startzeit wurde erfolgreich gebucht

27.02.2025 10:00  
18-Loch

Thorben Steinkuhl (51.6)  
Cart 01 : 27.02.2025 10:00 - 27.02.2025 15:00

**Golfclub Schloss Vermland e.V.**  
Steinpatt 13  
D-59320 Ennigerloh-Ostenfelde  
info@gcsv.de  
(0 25 24) 57 99  
www.gcsv.de